






J300DC

Swing Gate Operator ระบบอัตโนมัติสำหรับประตูรั้วบานสวิง



Dimension



Technical Parameters

Unit Model	J300 DC
Power supply	AC220V
Maximum Gate Weight/length	300 kg./2.50 m/1wing
Motor Power	70 W per driver
Driving Method	Screw driven piston type
Operating Cycle	18 second per 90° (approx.)
Limit Switch	Without
Gear Box	Worm Gear
Remote Control Range	>30 meters
Backup Battery	24 V(4.5 or 7.0 AH)
Frequency	433.92 MHZ
Work Duty	S2 15min
Electronic controller	Microcomputer based
Working Temperature	-20° C - +70° C
Protection Class	IP54

ระบบอัตโนมัติสำหรับประตูรั้วบานสวิง ข้างเดียวหรือ สองข้างที่มีกำลังดึงต่อข้างสูงถึง 300กิโลกรัม หรือ ความกว้างประตูต่อข้าง 2.50 เมตร มอเตอร์ DC 24 V มีระบบSlowก่อนประตูเปิดสุดและปิดสุด มอเตอร์ออกแบบมาให้มีรูปทรงที่มีขนาดเล็กแต่มีความแข็งแรงและมีประสิทธิภาพในการทำงานสูง แผงวงจรควบคุมการทำงานพร้อมชุดรับสัญญาณรีโมทในตัว สามารถเชื่อมต่อกับอุปกรณ์เสริมในการทำงานของมอเตอร์ได้หลายอย่าง เช่น safety photocells ช่วยป้องกันไม่ให้ประตูปิดชนคนหรือรถที่ขวางประตูอยู่ สวิตช์กดเปิด-ปิดประตู ไฟสัญญาณเตือนขณะประตูกำลังเปิดและปิด กลอนล็อกไฟฟ้าเพิ่มความแข็งแรงในการล็อกประตู สามารถเพิ่มแบตเตอรี่สำรองให้มอเตอร์สามารถทำงานได้ในกรณีไฟฟ้าขัดข้องหรือสามารถเปิดประตูได้ด้วยกุญแจพิเศษเฉพาะเพื่อปลดการทำงานของมอเตอร์ และสามารถเปิดปิดประตูด้วยมือ



บริษัท ไฮโปรเจค 1990 จำกัด 11-13-15 ลาดพร้าว 42 กทม.10310



02-938-0260-3, 938-3966, 511-4574, 511-4258



02-938-2555, 938-3965



www.hp1990.com



info@hp1990.com



Line Id : @hp1990



www.facebook.com/highproject1990

Hot Line : 084-123-6235